

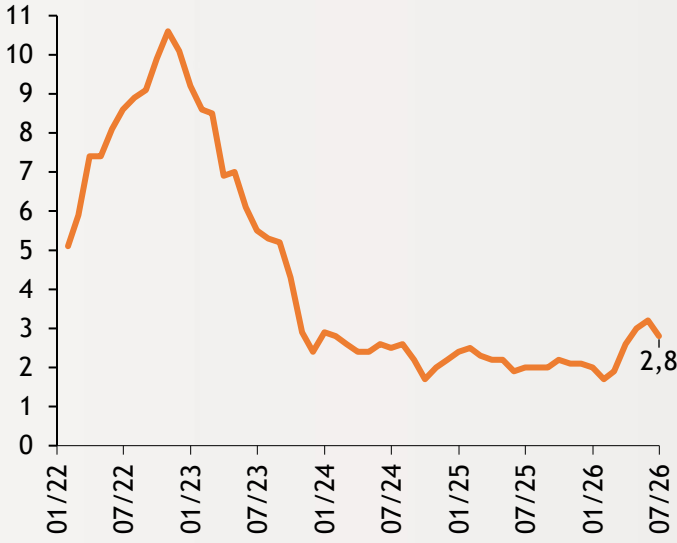


Haftalık Ekonomi Bülteni

3 Temmuz 2026

Şekil.1 Euro Bölgesi Enflasyonu

%, Son Veri: Haziran 2026



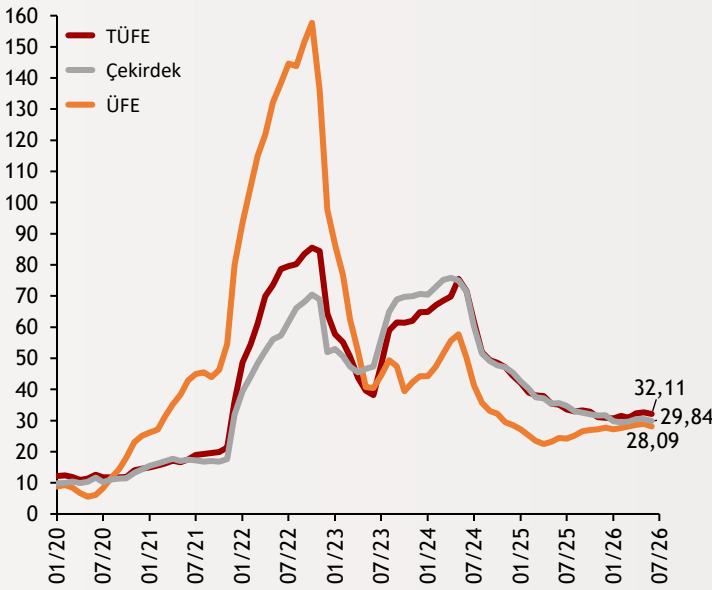
Euro Bölgesi enflasyonu %2,8'e geriledi

Euro Bölgesi'nde yıllık enflasyon Haziran ayında %2,8'e gerileyerek piyasa beklentisi olan %3'ün altında kaldı. Bu düşüş, enerji fiyatlarındaki gerilemenin etkisiyle gerçekleşti. Çekirdek enflasyon yıllık %2,4'e inerken, hizmetler enflasyonu %3,2'ye düştü. Almanya'da enflasyon %2,4, Fransa'da %2 AMB'nin hedef seviyesine indi. Enerji ürünlerinde yıllık fiyat artışı %8,7 ile en yüksek kalem oldu. Yetkililer, enerji maliyetlerindeki dalgalanmaların gıda ve hizmet enflasyonuna yansımalarının zaman alabileceğini belirterek temkinli olunması gerektiğini belirtti.

alBaraka
BANKNOT

Şekil.2 Enflasyon Göstergeleri

Yıllık % Değişim Son veri: Haziran 2026



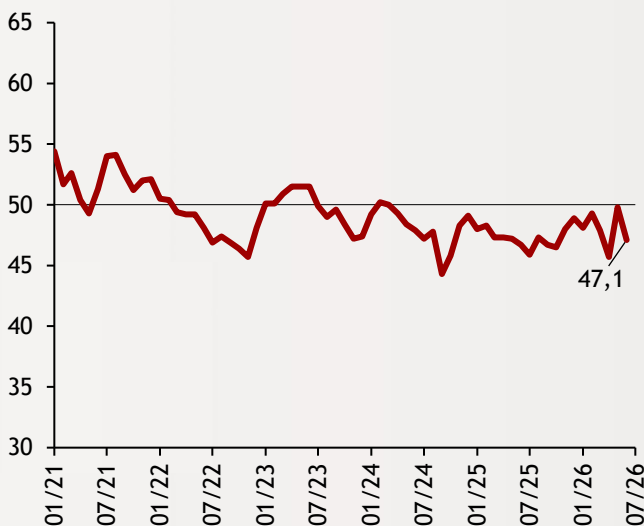
Yıllık enflasyon Haziran'da %32,11'e düştü

Haziran ayında aylık enflasyon %0,99 ile beklentilerin altında gerçekleşirken, yıllık enflasyon iki aylık yükselişin ardından yeniden düşüşe geçerek %32,11 seviyesine geriledi. Giyim ve ayakkabı grubunda mevsimsel etkilerle fiyatlar düşerken, gıda kaleminde işlenmemiş ürünlerde gerileme, işlenmiş gıdada ise artış izlendi. Orta Doğu'daki gerilimin azalması ve Hürmüz Boğazı'nın yeniden açılmasıyla petrol fiyatlarında yaşanan düşüş, önümüzdeki dönemde enflasyonist baskıları hafifletebilecek bir unsur olarak öne çıkmakta. Detaylı görünüm [enflasyon](#) raporumuzda..

alBaraka
BANKNOT

Şekil.3 İSO İmalat PMI

Eşik Değer=50, Son Veri: Haziran 2026



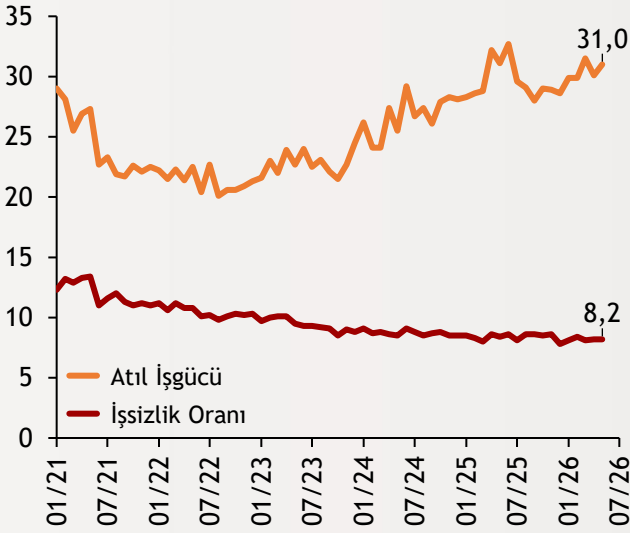
İmalat PMI 47,1 seviyesinde gerçekleşti

İSO verilerine göre Türkiye İmalat PMI Mayıs'ta 49,8'den Haziran'da 47,1'e gerileyerek sektördeki daralma eğilimini sürdürdü ve performans zayıflaması üst üste 27'nci aya ulaştı. Haziran'da üretim yeniden düşerken yeni siparişlerde belirgin azalma görüldü; girdi maliyetleri ve nihai ürün enflasyonu ivme kaybetti. Anket sonuçları, firmaların yaşadığı zorlukların temelinde Orta Doğu'daki savaşın olduğunu ortaya koyarken, son haftalardaki olumlu gelişmelerin ilerleyen dönemde koşulları iyileştirmesi bekleniyor.

alBaraka
BANKNOT

Şekil.4 İşsizlik Oranı

%, Son veri: Mayıs 2026



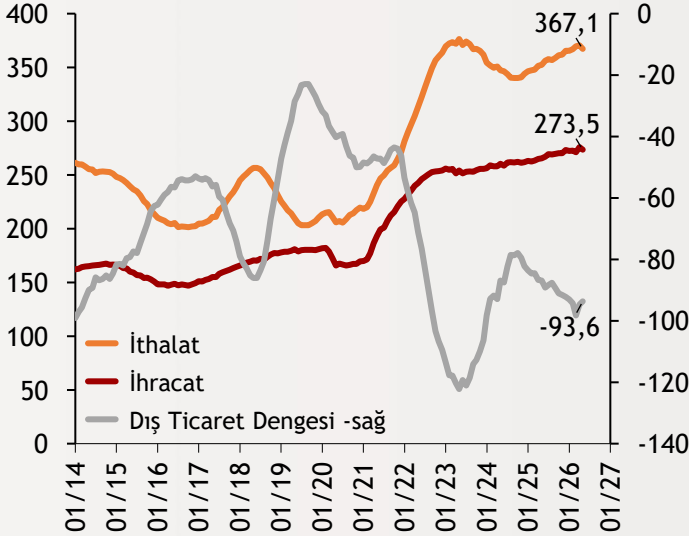
İşsizlik oranı Mayıs ayında sabit kaldı

TÜİK verilerine göre Mayıs 2026'da mevsim etkisinden arındırılmış işsizlik oranı %8,2 seviyesinde sabit kaldı. İşsiz sayısı 2 milyon 883 bin kişi olurken, istihdam edilenlerin sayısı 285 bin artarak 32 milyon 463 bine yükseldi. Erkeklerde işsizlik oranı %7,0, kadınlarda %10,5 olarak gerçekleşti. Söz konusu ayda, 15-24 yaş grubunu kapsayan genç nüfustaki işsizlik oranı, bir önceki aya göre 0,4 puan artarak %14,8 seviyesine ulaştı. Zamana bağlı eksik istihdam, potansiyel iş gücü ve işsizlerden oluşan atıl iş gücü oranı ise 0,9 puan artışla %31 oldu.

alBaraka
BANKNOT

Şekil.5 Dış Ticaret Dengesi

Yıllıklandırılmış, Milyar dolar Son Veri: Mayıs 2026



Mayıs ayı dış ticaret verileri açıklandı

TÜİK verilerine göre Mayıs 2026'da ihracat %9,5 azalarak 23,5 milyar dolara, ithalat ise %3,3 düşüyle 29,1 milyar dolara indi. Dış ticaret açığı %21,6 artışla 5,61 milyar dolara çıkarken, ihracatın ithalatı karşılama oranı %80,7'ye geriledi. Yıllıklandırılmış bazda ihracat 273,5 milyar dolar, ithalat 367,1 milyar dolar olurken açık 93,6 milyar dolara yükseldi. Enerji ve altın ithalatındaki artışın etkisi öne çıkarken, AB'ye yapılan ihracat %11,4 azalarak 9,5 milyar dolara düştü. İhracatta ilk sırayı Almanya alırken ABD, Birleşik Krallık, İtalya ve İspanya onu izledi.



- **TCMB'den zorunlu karşılık düzenlemesi:** TCMB'nin yayımladığı tebliğe göre, vadesiz ve 1 aya kadar vadeli yabancı para mevduat/katılım fonları için zorunlu karşılık oranı %30'dan %32'ye çıkarıldı, daha uzun vadeli hesaplarda ise %26'dan %28'e yükseltildi. Tebliğe birlikte müstakrizlerin fonları ve bankaların yurt içi yerleşiklerle yaptıkları 1 yıla kadar vadeli repo fonlarında oran %25 oldu. Ayrıca döviz cinsinden mevduatlar için Türk lirası ek zorunlu karşılık uygulaması kaldırıldı.
- **BDDK'dan finansman şirketlerine düzenleme:** BDDK, tasarruf finansman şirketlerinin faaliyetlerine ilişkin düzenlemeleri güncelledi. Yeni talimata göre, azami erken teslim oranı %45'e yükseltildi, en erken teslim süresi ise 180 güne çıkarıldı. Ayrıca müşteri bazlı sözleşmelerde ödeme planlarının, peşinat hariç en düşük taksit tutarının en yüksek taksit tutarının üçte birinden az olmayacak şekilde düzenlenmesi zorunlu hale getirildi. Sektörün daha dengeli ve sürdürülebilir işlemlerini hedefleyen bu düzenleme 1 Temmuz itibarıyla uygulanmaya başlandı.

Finansal Göstergeler

Hisse Senedi Piyasaları	2.Tem.26	Haftalık D.	Aylık D.	Yılsonuna G.D.
Dünya Borsaları	1.118,74	1,46%	-1,57%	10,26%
ABD Dow Jones Endeksi	52.900	1,97%	3,10%	10,06%
ABD S&P Endeksi	7.483	1,76%	-1,66%	9,32%
Nasdaq	29.329	2,12%	-4,66%	16,16%
Euro Stoxx	6.360	2,23%	4,14%	9,83%
FTSE 100	10.653	1,38%	2,69%	7,26%
DAX	25.581	3,69%	1,82%	4,45%
Nikkei	68.733	-0,91%	3,00%	38,20%
Shanghai	4.029	0,04%	-1,13%	2,22%
Gelişmekte Olan Ülkeler	1.684	-1,30%	-5,87%	19,92%
BİST - 100	14.455	0	0	28,36%
BİST - 30	16.792	0	0	37,38%
BİST - Bankacılık Endeksi	18.241	0	0	10,29%
Albaraka Türk	8,25	-0,01	0,00	4,96%
Döviz Kurları	2.Tem.26	Haftalık D.	Aylık D.	Yılsonuna G.D.
Gelişmekte Olan Ülke Kurları	46,72	0,15%	-1,83%	0,33%
USD/TL	46,74	0,26%	1,74%	8,94%
Euro/TL	53,50	0,76%	0,08%	6,07%
Sepet/TL	50,12	0,52%	0,85%	7,51%
Euro/USD	1,143	0,42%	-1,71%	-2,52%
USD/Yen	161,11	-0,39%	0,75%	2,78%
GBP/USD	1,33	1,11%	-0,89%	-0,76%
ABD Dolar Endeksi	100,86	-0,49%	1,65%	2,47%
Emtia Fiyatları	2.Tem.26	Haftalık D.	Aylık D.	Yılsonuna G.D.
Bileşik Emtia Fiyat Endeksi	123,07	0,07%	-10,31%	12,20%
Brent (USD/Varil)	71,80	-0,26%	-25,21%	18,69%
Tarım Fiyatları Endeksi	55,39	0,89%	-2,69%	3,66%
Ana Metal Fiyatları Endeksi	169,60	-1,31%	-11,37%	3,81%
Altın (USD/Ons)	4.122,35	0,82%	-8,16%	-3,26%
Tahvil Getirileri	2.Tem.26	26.Haz.26	1 Ay Önce	2023 Sonu
ABD 2 Yıllık	4,14	4,09	4,04	4,25
ABD 10 Yıllık	4,48	4,37	4,44	3,88
Almanya 2 Yıllık	2,50	2,52	2,62	2,40
Almanya 10 Yıllık	2,90	2,85	2,98	2,02
İngiltere 10 Yıllık	4,78	4,73	4,86	3,54
Japonya 10 Yıllık	2,75	2,60	2,56	0,60
Türkiye 10 Yıllık Eurobond	7,04	7,00	7,09	5,59
Türkiye 2 Yıllık	39,87	40,33	43,40	39,68
Türkiye 10 Yıllık	33,08	33,14	34,72	26,75
TCMB Ağırlıklı Ort. Fonlama	40,00	40,00	40,00	42,50
Risk Göstergeleri	2.Tem.26	26.Haz.26	1 Ay Önce	2023 Sonu
VIX	16,15	18,41	15,77	12,45
Türkiye 5 Yıllık CDS	222,02	222,52	237,55	283,53



Ekonomik Göstergeler

Büyüme Göstergeleri	Haziran 23	Haziran 25	Eylül 25	Aralık 25	Mart 26
GSYH (Milyon Dolar, Cari Fiyatlar)	274.908	297.760	307.925	286.728	308.158
GSYH (4 Çeyreklik Toplam, Milyar \$)	1.128	1.466	1.527	1.586	1.630
Yıllık Büyüme Oranı	4,91	4,65	3,83	3,42	2,48
Sanayi Göstergeleri	2023	Ocak 26	Şubat 26	Mart 26	Nisan 26
Sanayi Üretimi(TA, Yıllık %Değişim)	2,33	-1,92	2,23	-1,13	6,04
İşgücü Göstergeleri	2023	Şubat 26	Mart 26	Nisan 26	Mayıs 26
İşsizlik Oranı(MA, %)	8,9	8,4	8,1	8,2	8,2
Enflasyon Göstergeleri	2023	Şubat 26	Mart 26	Nisan 26	Mayıs 26
Aylık Tüketici Enflasyonu	2,93	2,96	1,94	4,18	1,71
Yıllık Tüketici Enflasyonu	64,77	31,53	30,87	32,37	32,61
Aylık Üretici Enflasyonu	1,14	2,43	2,30	3,17	2,75
Yıllık Üretici Enflasyonu	44,22	27,56	28,08	28,59	28,93
Ödemeler Dengesi	2023	Ocak 26	Şubat 26	Mart 26	Nisan 26
Cari İşlemler Dengesi (12 Aylık)	-49.086	-32.879	-34.953	-39.734	-36.984
Cari İşlemler Dengesi	-1.791	-6.699	-7.293	-9.685	-5.695
İhracat (f.o.b)	22.958	21.031	21.897	25.408	22.461
İthalat (c.i.f)	29.058	30.078	33.119	33.909	28.071
Turizm Gelirleri (Net)	1.635	2.800	2.113	2.246	2.882
Sermaye Dengesi	-6.273	-8.548	-14.694	-16.732	-7.170
Doğrudan Yabancı Yatırım (Net)	-202	-22	61	213	-447
Portföy Yatırımları (Net)	-3.647	-8.692	-1.459	14.800	-4.053
Yabancılar TL Cinsi Tahvil Alımları	2.000	0	0	0	0
Bankaların Yurtdışı Borçlanması	-223	1.595	17	1.016	1.445
Bütçe Göstergeleri	2023	Şubat 26	Mart 26	Nisan 26	Mayıs 26
Bütçe Dengesi	-842,5	24,4	-229,9	-338,7	-298,2
Faiz Dışı Denge	-800,2	208,1	6,1	-81,1	-169,3
TCMB Brüt Döviz Rezervleri	94.628	155.339	171.052	159.226	149.205
Bankacılık Göstergeleri	Mart 23	Eylül 25	Aralık 25	Mart 26	Haziran 26
Toplam Aktifler (Milyon TL)	39.666.557	43.578.620	46.946.798	49.730.674	51.760.765
Toplam Krediler (Milyon TL)	19.549.307	21.237.241	23.122.196	24.901.560	26.046.642
Ticari Krediler/GSYH	6,71%	6,79%	6,90%	7,00%	7,45%
Tüketici Kredileri / GSYH	8,86%	8,95%	9,11%	9,19%	9,66%
Konut (Milyon TL)	583.265	623.765	678.970	741.972	782.918
Taşıtlık (Milyon TL)	59.405	50.347	52.044	46.606	44.145
İhtiyaç (Milyon TL)	1.748.218	1.935.494	2.208.946	2.379.292	2.440.772
Kredi Kartları (Milyon TL)	2.931.303	3.310.643	3.676.894	3.932.765	4.262.476
Toplam Mevduatlar (Milyon TL)	22.914.438	24.848.964	27.226.292	28.261.306	29.651.052
Döviz Mevduatları (Milyar Dolar)	218.697	231.592	247.667	259.584	257.466
Toplam Özkaynaklar (Milyon TL)	3.382.020	3.707.345	4.155.620	4.316.380	4.466.638



Haftalık Ekonomik Takvim

Tarih ve Saat	Ülke	Dünya ve Türkiye Ekonomisinde Gündem	Dönem	Beklenti	Önceki Veri
6.07.2026	Almanya	Fabrika Siparişleri (Aylık Değişimler)	May	--	-3,80%
6.07.2026	İngiltere	İnşaat Sektörü Satın Alma Yöneticileri Endeksi	Haz	--	38,20
6.07.2026	Euro Bölgesi	Yıllık Üretici Enflasyonu	May	--	0,60%
6.07.2026	Euro Bölgesi	Aylık Üretici Enflasyonu	May	--	4,90%
6.07.2026	Euro Bölgesi	Perakende Satışlar (Aylık Değişimler)	May	0,30%	-0,40%
6.07.2026	ABD	Hizmet Sektörü Satın Alma Yöneticileri Endeksi (PMI)	Haz	--	51,30
6.07.2026	ABD	Bileşik Sektörler Satın Alma Yöneticileri Endeksi (PMI)	Haz	--	52,20
6.07.2026	ABD	Arz Yönetimi Enstitüsü İmalat Dışı Sektörler Aktivite	Haz	54,20	54,50
7.07.2026	Japonya	Hanehalkı Harcamaları (Yıllık Değişimler)	May	-2,30%	-0,50%
7.07.2026	Fransa	Dış Ticaret Dengesi (Milyon Euro)	May	--	-5640m
7.07.2026	ABD	Dış Ticaret Dengesi (Milyar Dolar)	May	-\$78.8b	-\$55.9b
8.07.2026	Japonya	Cari İşlemler Dengesi (Milyar Yen)	May	¥4146.9b	¥3907.8b
8.07.2026	Fransa	Cari İşlemler Dengesi (Milyar Euro)	May	--	-0.2b
8.07.2026	ABD	Toptan Stoklar (Aylık Değişimler)	May	--	0,30%
9.07.2026	Çin	Yıllık Üretici Enflasyonu	Haz	--	3,90%
9.07.2026	Çin	Yıllık Tüketici Enflasyonu	Haz	--	1,20%
9.07.2026	Japonya	Makine Araçları Siparişleri (Yıllık Değişimler)	Haz	--	37,50%
9.07.2026	ABD	Haftalık İşsizlik Maaşı Başvuruları (Bin Kişi)	Tem	--	--
9.07.2026	ABD	İkinci El Konut Satışları (Yıllıklandırılmış, Milyon Adet)	Haz	4.24m	4.17m
10.07.2026	Japonya	Aylık Üretici Enflasyonu	Haz	0,30%	0,90%
10.07.2026	Japonya	Yıllık Üretici Enflasyonu	Haz	6,90%	6,30%
10.07.2026	Almanya	Aylık Tüketici Enflasyonu	Haz	--	-0,30%
10.07.2026	Almanya	Yıllık Tüketici Enflasyonu	Haz	--	2,30%
10.07.2026	Fransa	Yıllık Tüketici Enflasyonu	Haz	--	1,80%
6.07.2026	Türkiye	Reel Efektif Döviz Kuru Endeksi	Haz	--	105,55
7.07.2026	Türkiye	Hazine Nakit Dengesi (Milyar TL)	Haz	--	-252.3b
9.07.2026	Türkiye	Yurtdışı Yerleşiklerin Net Hisse Senedi Alımı (Milyon Dolar)	Tem	--	--
10.07.2026	Türkiye	Sanayi Üretimi (Yıllık Değişimler)	May	--	6,0%



Teşekkürler...

ekonomikarastirmalar@albarakaturk.com.tr

Rahime Aybike Çalışkan
rcaliskan@albarakaturk.com.tr

Sena Karadağ
sena.karadag@albarakaturk.com.tr

Beyza Şahin
beyza.sahin@albarakaturk.com.tr

Burada belirtilen bilgiler güvenilirliğine ve doğruluğuna inanılan kaynaklardan, okuyucuyu bilgilendirmek amacıyla derlenmiştir. Resmi kaynaklardan alınan bilgilere dayalı yapılan yorumlar ve tahminler, o tarihteki kanımızı yansıtmaktaysa da bu bilgiler, hiçbir şekilde yatırım danışmanlığı faaliyeti olarak değerlendirilemeyecektir. Söz konusu kaynaklardaki hata ve eksikliklerden ve bu bilgilerin kullanılmasından doğabilecek zararlardan dolayı, Albaraka Türk Katılım Bankası A.Ş. hiçbir sorumluluk kabul etmez. İşbu rapor içerisindeki bilgilere ait telif hakkı Bankamıza ait olup, üçüncü kişilerce izinsiz kullanılamaz, çoğaltılamaz veya kopyalanamaz.